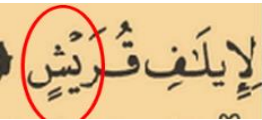








KOMPILASI TAJWID PENDIDIKAN QURAN SUNNAH TINGKATAN 4 & TINGKATAN 5

HUKUM TAJWID	PENGERTIAN	CARA BACAAN	CONTOH
Nun & Mim Shaddah	Nun dan mim yang diletakkan tanda sabdu diatas kedua-duanya	Dibaca secara ghunnah (dengung) Kadar bacaan: 2 Harakat	فَلَمَّا / إِنَّ
Mad Wajib Muttasil	Huruf mad bertemu dengan huruf hamzah dalam satu kalimah Berlaku Ketika wasal atau waqaf	Wasal: 4 atau 5 harakat Waqaf: 6 harakat	السَّمَاءِ
Mad Jaiz Munfasil	Huruf mad bertemu dengan huruf hamzah dalam dua kalimah. Berlaku Ketika wasal	Harus baca dengan kadar 4 atau 5 harakat	تَقْوِيمٍ أَحْسَنٍ فِي
Mad Badal	Huruf mad terletak selepas huruf hamzah dengan syarat selepas huruf mad TIADA hamzah atau sukun.	2 harakat	إِيمَانًا آمَنُوا
Mad Silah	Ha dhamir yang berbaris bawah atau hadapan bertemu huruf hijaiyyah Syarat: huruf sebelum dan selepas berbaris	Tawilah: Ha dhamir bertemu dengan hamzah qata' (4 atau 5 harakat) Qasirah: Ha dhamir bertemu dengan huruf SELAIN hamzah qata' (2 harakat)	أَوْلِيَاءَ دُونِهِ مِنْ عَنْهُ أَغْلَى مَا
Qalqalah	Gegaran kuat Ketika menyebut huruf dengan menghasilkan getaran suara	Sughra: Qalqalah sukun - di tengah atau hujung Kubra: Sukun asli atau waqaf Akbar: Bertashdid di hujung kalimah sukun	قُلْ هُوَ اللَّهُ أَحَدٌ
Mad Aridh Lissukun	Huruf mad yang bertemu dengan huruf sukun aridh ketika waqaf	2,4,6 harakat	إِلَّا خَائِفِينَ
Mad Iwadz	Ganti kepada tanwin berbaris dua di atas Ketika waqaf	2 harakat	ثُمَّ قَلِيلًا









Mad Lin	Huruf lin bertemu dengan huruf sukun aridh ketika waqaf	2,4,6 harakat	
Mad Lazim Kalimi Mukhaffaf	Pertemuan huruf mad dengan sukun asli dalam satu kalimat TANPA disertai dengan idgham	6 harakat	
Mad Lazim Kalimi Muthaqqal	Pertemuan huruf mad dengan sukun asli dalam satu kalimat disertai DENGAN idgham	6 harakat	
Mad Lazim Harfi Mukhaffaf	Pertemuan huruf mad dengan sukun asli TANPA Disertai dengan idgham	6 harakat	
Mad Lazim Harfi Muthaqqal	Pertemuan huruf mad dengan sukun asli disertai DENGAN idgham	6 harakat	



WAQAF & JENISNYA

Waqaf: Memutuskan suara bacaan dengan melepaskan nafas di akhir perkataan dan mengambil nafas baharu dengan niat untuk menyambung semula bacaan

- Waqaf Idthirari (Darurat/Terpaksa berhenti : pendek nafas / terlupa)
- Waqaf Intizari (Berhenti kerana ada perbezaan qiraat)
- Waqaf Ikhtibari (Berhenti untuk menguji pengetahuan seseorang)
- Waqaf Ikhtiyari (Berhenti secara pilihan)

Waqaf Ikhtiyari			
Waqaf Tam	Waqaf Kafi	Waqaf Hasan	Waqaf Qabih
Berhenti pada kalimah yang sempurna makna / lafaz & tiada hubung selepasnya	Berhenti pada kalimah yang sempurna makna / lafaz tetapi ada hubung kait selepas dari segi makna	Berhenti pada kalimah yang sempurna makna tapi hubung kait dengan lafaz	Berhenti pada kalimah yang tidak sempurna makna sebab makna dan lafaz mempunyai hubung kait dengan kalimah seterusnya.
Tanda Waqaf	 Tanda Jangan berhenti  Tanda Mesti berhenti (Wakaf)  Tanda berhenti atau teruskan	 Tanda lebih baik teruskan  Tanda lebih baik berhenti	 Tanda berhenti salah satu